



J'entre en Petite Section

2-3 ans



Mon  
**T'choupi**

CONFORME AU PROGRAMME

# vacances

**En cadeau!**  
Un cahier de coloriages

Lecture  
Graphisme  
Nombres  
Explorer le monde  
Activités manuelles



avec plein d'autocollants

Thierry Courtin

Nathan



J'entre en Petite Section

2-3  
ans


# Mon T'choupi vacances

Illustrations de  
Thierry Courtin

Avec des textes de  
Catherine Serres  
Professeure des écoles



Le papier de cet ouvrage est composé  
de fibres naturelles, renouvelables,  
fabriquées à partir de bois  
provenant de forêts gérées  
de manière responsable.

 Nathan

# Sommaire



Avec plein  
d'autocollants



## Lecture

- 🌴 Le premier arrivé sur la plage p. 4
- 🌴 Des ballons multicolores p. 8
- 🌴 Vite à l'eau ! p. 12
- 🌴 Où est Doudou ? p. 16
- 🌴 Une matinée bien remplie p. 20
- 🌴 Photos de vacances p. 24



## Nombres

- 🔥 Tous à vos pelles ! p. 6
- 🔥 Un goûter à la plage p. 10
- 🔥 Le temps des câlins p. 14
- 🔥 De beaux coquillages p. 18
- 🔥 Crabes et crevettes dans l'épuisette p. 22
- 🔥 La course aux papillons p. 26



## Graphisme

- 🔺 Chemins de sable p. 5
- 🔺 Soir d'été tout en couleurs p. 9
- 🔺 Une visite à la ferme p. 13
- 🔺 Des ronds dans l'eau p. 17
- 🔺 Par-dessus les vagues p. 21
- 🔺 Plein de petits poissons p. 25



## Explorer le monde

- 🌿 Rouge comme une tomate p. 7
- 🌿 Jeu de cachecache p. 11
- 🌿 Quelle chaleur ! p. 15
- 🌿 La cueillette des fraises p. 19
- 🌿 T'choupi explorateur p. 23
- 🌿 Balade à vélo p. 27



**Mes petites activités manuelles**  
Des activités manuelles détachables pour  
fabriquer des objets autour de T'choupi.



**La rubrique des parents**  
Sur chaque page, les compétences  
et les objectifs pédagogiques visés  
dans l'activité pour comprendre  
ce sur quoi travaille l'enfant.



**En  
cadeau !**  
Ton cahier  
de coloriages

# Le monde de T'choupi et ses amis.

Réviser en t'amusant avec T'choupi,  
sa famille, Doudou et ses amis.



Maman



T'choupi



Fanni



Doudou



Papa



Pilou



Lalou



Mamie



Papi




# Le premier arrivé sur la plage



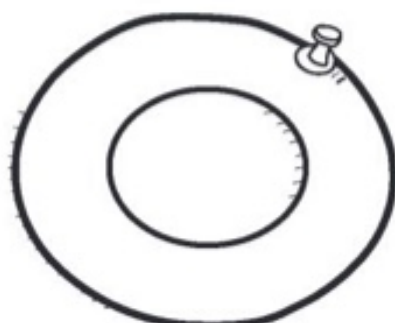
T'choupi est enfin arrivé à la plage !

Choisis le bon endroit pour coller les autocollants : sur la plage, sur la mer ou dans le ciel.

**Objectif pédagogique :** Imaginer et construire une scène.  
**Conseil :** Faites décrire la scène à votre enfant.



★ Colorie les objets avec les couleurs que tu aimes.






# Chemins de sable



T'choupi dessine avec son râteau de longs chemins pour rejoindre ses amis.

**Objectif pédagogique :**  
Tracer des traits verticaux.  
**Conseil :** Votre enfant peut suivre avec son index les lignes, de haut en bas, avant de les tracer.

Trace les chemins de T'choupi avec ton feutre en essayant d'aller tout droit.




★ Colorie les étoiles de mer comme tu le souhaites.






# Tous à vos pelles !

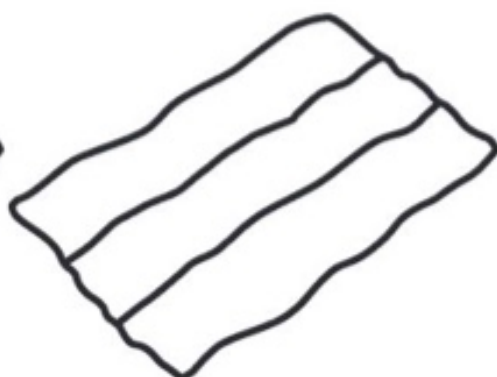

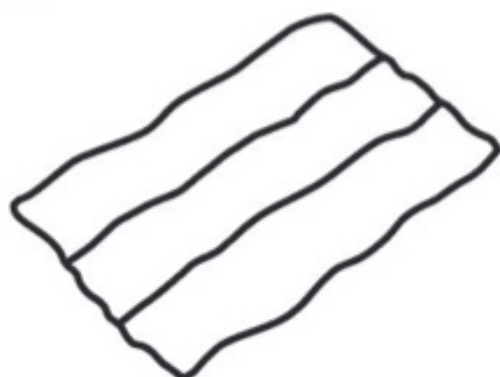
T'choupi, Fanni, Lalou et un nouveau copain ont décidé de construire un beau château de sable sur la plage.

 Prends ta planche d'autocollants et donne une pelle à chaque enfant.

**Objectif pédagogique :**  
Réaliser une distribution.  
**Conseil :** À table, vous pouvez demander à votre enfant de donner une serviette à chacun.



 Décore les serviettes de bain de toutes les couleurs.





# Rouge comme une tomate




**Objectif pédagogique :**

Connaitre les couleurs.

**Conseil :** Votre enfant peut chercher des objets rouges autour de lui.

Sur le marché, on trouve des fruits de toutes les couleurs. Tchoupi aime ceux qui sont rouges.

 Entoure tous les fruits rouges.









# Des ballons multicolores

Papa et maman ont acheté à T'choupi et à Fanni des ballons pour jouer cet été.





Relie les ballons qui sont décorés avec les mêmes dessins.



**Objectif pédagogique :** Percevoir des ressemblances.  
**Conseil :** Décrivez d'abord avec votre enfant les différentes décorations des ballons.



★ Décore les ballons comme tu le veux.





# Soir d'été tout en couleurs



Ce soir, c'est la fête ! Papi emmène T'choupi voir un feu d'artifice.

Repasse sur les lignes grises pour donner encore plus de couleurs au feu d'artifice.

**Objectif pédagogique :**  
Tracer des lignes en utilisant différentes couleurs.  
**Conseil :** L'enfant doit nommer les couleurs.




Colorie les étoiles en respectant le code.





# Un goûter à la plage


C'est l'heure du goûter. Maman a préparé pour T'choupi une pomme, une bouteille d'eau, deux gâteaux et deux petits-suisse.

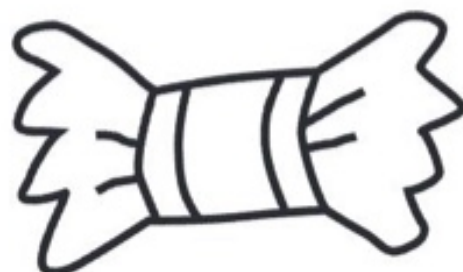
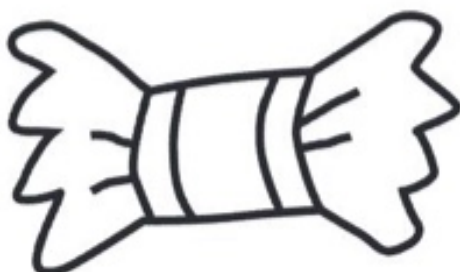
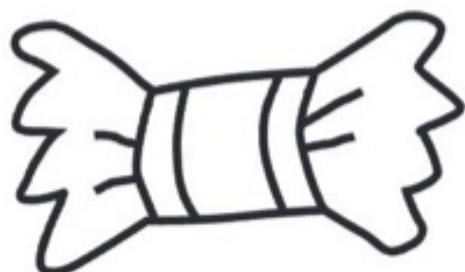
 Colle les autocollants au-dessus des bons dominos.



**Objectif pédagogique :**  
Construire des collections d'un à deux éléments.  
**Conseil :** Comptez avec votre enfant des objets de la vie quotidienne.



 Colorie les bonbons en changeant de couleur à chaque fois.





# Jeu de cachecache




**Objectif pédagogique :**

Se repérer dans l'espace.

**Conseil :** Jouez à cacher un objet.  
Vérifiez que l'enfant dise « sur »  
et « sous ».

Après une belle journée passée au bord de la mer,  
T'choupi joue très souvent à cachecache !

 Colorie les pastilles des images où il est  
sous quelque chose.





# vite à l'eau !

En ressortant la tête de l'eau, T'choupi remarque que des choses ont changé autour de lui !

Trouve les trois différences entre les deux images.

**Objectif pédagogique :**

Percevoir des différences.

**Conseil :** L'enfant nomme les éléments de la scène et vérifie qu'ils sont sur la seconde image.



★ Colorie les maillots de bain de T'choupi comme tu le souhaites.





# Une visite à la ferme





**Objectif pédagogique :**

Tracer des points.




**Conseil :** Vérifiez que votre enfant tienne correctement son feutre.

Aujourd'hui, T'choupi visite une ferme. C'est l'heure du repas pour les animaux de la basse-cour.

Dessine les graines que T'choupi distribue aux poussins, à la poule, au coq et au dindon.



★ Colorie les animaux de la bonne couleur.





# Le temps des câlins



Pendant les vacances, T'choupi en profite pour faire encore plus de câlins à ceux qu'il aime.

**Objectif pédagogique :** Acquérir la notion de quantité 2.  
**Conseil :** Aidez votre enfant à « entourer », consigne qu'il ne connaît peut-être pas encore.

Entoure les images où il y a deux personnages, T'choupi et quelqu'un d'autre.



★ Colorie les coquillages comme tu veux.






Mes petites activités manuelles

# Le puzzle T'choupi

- Demande à un adulte de t'aider à découper les morceaux du puzzle.
- Refais le puzzle en t'aidant du modèle qui est le dessin de la couverture.
- Maintenant que tu sais bien faire ton puzzle, recompose-le sans modèle !









J'entre en Petite Section



# Mon T'choupi vacances



Un cahier de vacances conçu pour préparer en douceur l'entrée en Petite Section de maternelle

Votre enfant retrouve T'choupi et son univers familier pour réaliser des activités simples et variées en lecture, graphisme, nombres et exploration du monde.




Au centre du cahier, des activités manuelles ludiques et faciles. Et, en cadeau, un cahier de coloriages.




Dans la collection **Mon T'choupi vacances**



De la Petite Section à la Moyenne Section (3-4 ans)



De la Moyenne Section à la Grande Section (4-5 ans)




De la Grande Section au CP (5-6 ans)

5,95 €

Prix éditeur France

ISBN : 978-2-09-193220-0

Un personnage de Thierry Courtin



www.grandiravecnathan.com



Téléchargez gratuitement Nathan Live sur l'App Store ou le Google Play Store



Conception de couverture : Céline Julien