



De la Petite à la Moyenne Section

3-4 ans

Mon
T'choupi

CONFORME AU
PROGRAMME


vacances



Lecture
Graphisme
Maths
Explorer
le monde
Activités
manuelles



Thierry Courtin

 Nathan



De la Petite à la Moyenne Section

3-4
ans


Mon T'choupi vacances

Illustrations de
Thierry Courtin

Avec des textes de
Stéphanie Grison
Professeure des écoles



Le papier de cet ouvrage est composé
de fibres naturelles, renouvelables,
fabriquées à partir de bois
provenant de forêts gérées
de manière responsable.

 Nathan

Sommaire



Avec plein
d'autocollants



Lecture

- 🔦 Attention, grand départ ! p. 4
- 🔦 Jour de marché p. 8
- 🔦 Jeux de bord de mer p. 12
- 🔦 Grand déballage p. 16
- 🔦 Tour de vélo avec papa p. 20
- 🔦 Sacrée tribu p. 24



Maths

- 🔥 Multitude de poissons p. 6
- 🔥 Bien se laver, même en été ! p. 10
- 🔥 Châteaux de sable p. 14
- 🔥 Ramassage de coquillages p. 18
- 🔥 Des étoiles dans la nuit p. 22
- 🔥 Pâtés de sable p. 26



Graphisme

- 🔺 Enfin en maillot de bain ! p. 5
- 🔺 Jardinage avec papi p. 9
- 🔺 À chacun sa serviette p. 13
- 🔺 Attention aux coups de soleil ! p. 17
- 🔺 Souvenir de vacances p. 21
- 🔺 Grand plongeon p. 25



Explorer le monde

- 🌿 Une nuit d'été p. 7
- 🌿 Pique-nique sur la plage p. 11
- 🌿 Petit moment de calme p. 15
- 🌿 À la pêche p. 19
- 🌿 Visite du zoo p. 23
- 🌿 Au frais sous le parasol p. 27



Mes petites activités manuelles
Des activités manuelles détachables pour
fabriquer des objets autour de T'choupi.



La rubrique des parents
Sur chaque page, les compétences
et les objectifs pédagogiques visés
dans l'activité pour comprendre
ce sur quoi travaille l'enfant.



Le monde de T'choupi

Réviser en t'amusant avec T'choupi, sa famille, Doudou et ses amis.



Maman



T'choupi



Fanni



Doudou



Papa



Pilou



Lalou



Mamie



Papi



Attention, grand départ !

Aujourd'hui, c'est le jour de départ en vacances pour T'choupi et sa famille. Ils vont prendre pour la première fois l'avion !



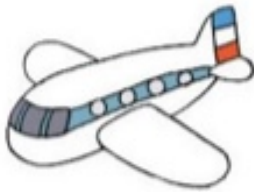


Entoure tous les moyens de transport qui volent.




Objectif pédagogique :

Lire une image.

Conseil : Demandez à votre enfant de nommer tous les moyens de transport.



Entoure ce que T'choupi peut mettre dans sa valise.





Enfin en maillot de bain !



Objectif pédagogique :

Faire des points et tracer des petits traits verticaux.

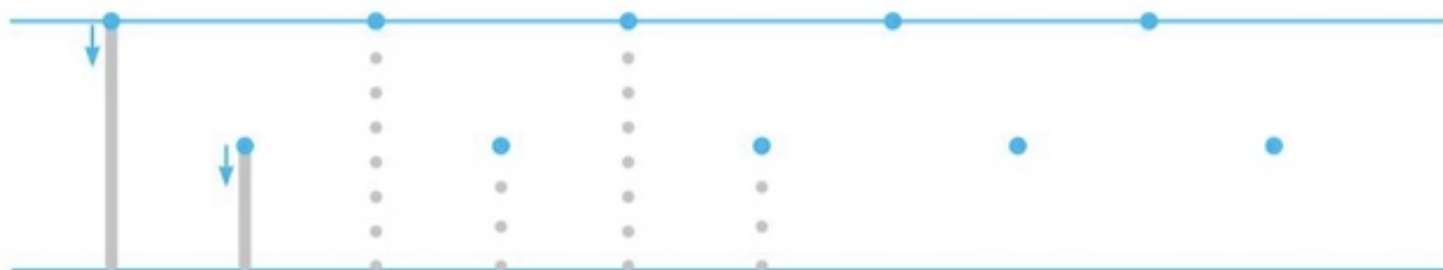
Conseil : Vérifiez que votre enfant tient correctement son stylo.

Toute la famille est sur la plage. Tout le monde a mis son plus beau maillot de bain.

➤ Décore le maillot de bain de T'choupi et celui de maman en respectant le code.



➤ Trace des grands traits et des petits traits.






Multitude de poissons



Papa demande à T'choupi de le rejoindre dans l'eau car il y a de beaux poissons.


 Place 2 autocollants en forme de poisson dans la mer.


Objectif pédagogique :

Connaitre les quantités 1 et 2.

Conseil : Faites compter votre enfant jusqu'à 2 avec ses doigts.



 Regroupe les crabes par 2.





Une nuit d'été



Objectif pédagogique :

Différencier le jour et la nuit.
Conseil : Faites nommer à votre enfant l'élément de l'image qui évoque le jour ou la nuit.

T'choupi se promène avec papi pour observer ce qui se passe la nuit.

 Relie les illustrations contraires.





Jour de marché





Objectif pédagogique :

Lire une image.

Conseil : Profitez des courses pour demander à votre enfant de nommer ce qu'il voit sur les étalages.

T'choupi est très heureux, car aujourd'hui mamie lui propose de faire le marché avec elle.

 Colle les autocollants des fruits dans le bon panier.



ABRICOT




POMME



CERISE



FRAISE

 Observe bien ces fruits et barre l'intrus.





Jardinage avec papi



Objectif pédagogique :

Savoir dessiner un rond dans le bon sens.

Conseil : Votre enfant doit prendre l'habitude, dès maintenant, de faire les ronds dans le bon sens.

La journée a été chaude, papi propose à T'choupi d'arroser les choux qui ont poussé dans le jardin.

Entoure chaque chou du potager.




Dessine les abricots que T'choupi aime manger.





Bien se laver, même en été !

T'choupi rentre de la plage et prend un bain pour enlever le sable et le sel qu'il a sur lui. Il en profite pour jouer encore un peu.


 Place deux autocollants de bateau dans le bain de T'choupi.

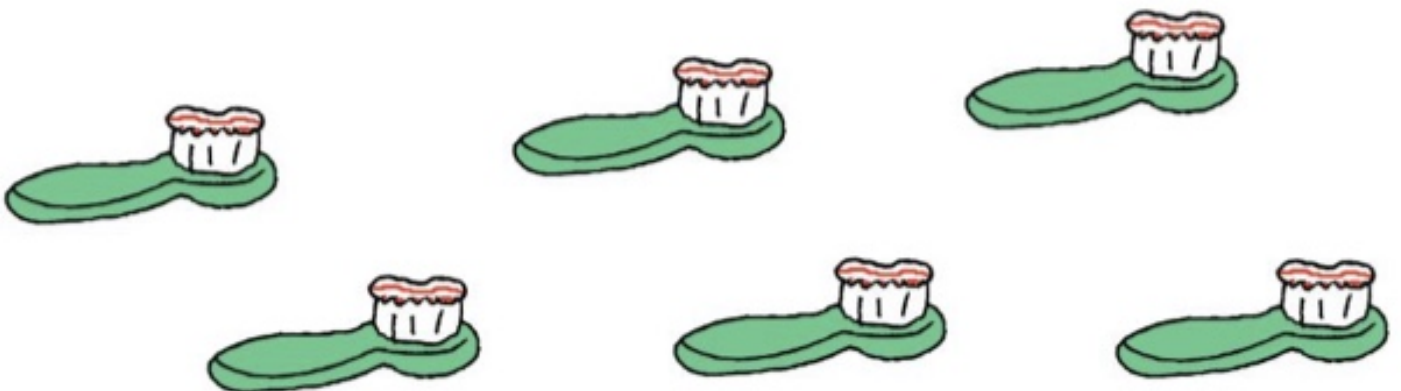
Objectif pédagogique :

Connaitre la quantité 2.

Conseil : Montrez 1, 2 ou 3 doigts et demandez à votre enfant de lever le bras lorsque 2 doigts sont levés.



 Entoure deux brosses à dents.





Piquenique sur la plage




Objectif pédagogique :

Reconnaitre les aliments.

Conseil : Lors des repas, pensez à nommer les aliments que votre enfant ne connaît pas encore.

Après une belle matinée ensoleillée,
T'choupi est affamé.

 Barre ce qui ne se mange pas.





Jeux de bord de mer

T'choupi adore jouer sur la plage.
Il est toujours plein d'énergie et il a
de nombreuses activités.


 Relie les dessins identiques.

Objectif pédagogique :

Observer des images.

Conseil : Pour améliorer le sens
de l'observation de votre enfant,
jouez au jeu du mémo.



 Observe la couleur des ballons et poursuis la frise.





À chacun sa serviette

À la plage, chacun a une serviette de bain différente.


Observe bien le modèle et dessine-le sur chaque serviette.




Objectif pédagogique :

Respecter un graphisme demandé.

Conseil : Si votre enfant rencontre des difficultés à tracer, faites-lui d'abord tracer le motif avec le doigt dans l'air.



Décore chaque seau avec un motif différent.





Châteaux de sable



T'choupi fait des châteaux sur la plage avec maman.


Entoure dans le décor :



Objectif pédagogique :
Retrouver une quantité de 1 à 3.
Conseil : Faites des jeux rapides en demandant à votre enfant de vous rapporter un nombre précis d'éléments.



Entoure les papillons qui ont 3 points.



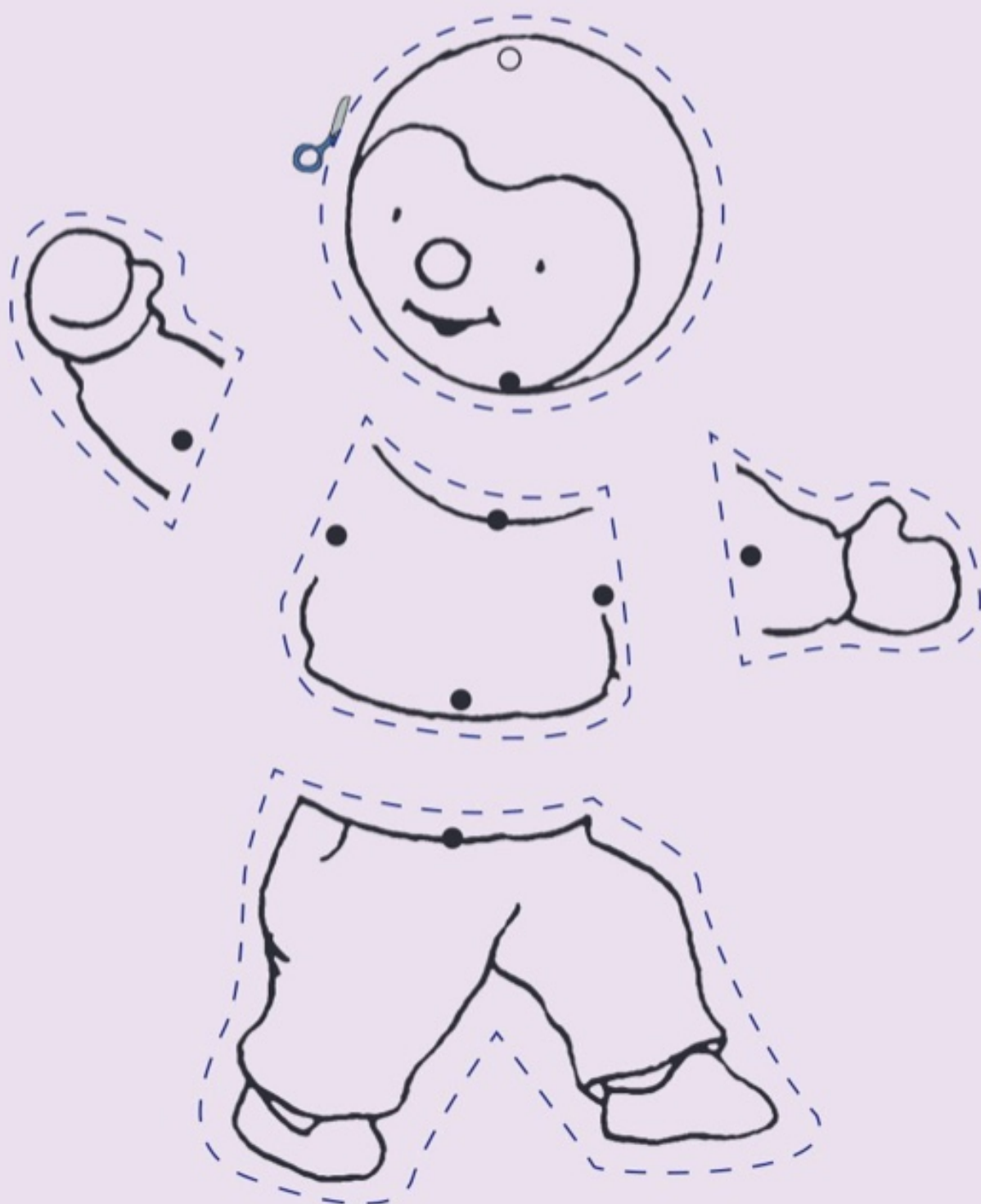



Mes petites activités manuelles

Le pantin T'choupi

Il te faut : une paire de ciseaux, une ficelle, 4 attaches parisiennes, des feutres ou des crayons de couleur.

- Découpe, en suivant les pointillés, chaque partie du corps de T'choupi.
- Colorie chaque partie comme tu veux.
- Demande à un adulte de faire un petit trou sur les points noirs.
- Attache chaque membre au ventre de T'choupi avec une attache parisienne et place la ficelle en haut de sa tête.
- Ton pantin T'choupi est terminé et prêt à être accroché.








Mes petites activités manuelles

Le jeu de cartes T'choupi

- Demande à un adulte de découper les cartes selon les pointillés.
- Règle du jeu pour 2 joueurs : toutes les cartes sont étalées, face cachée. Chaque joueur retourne 2 cartes simultanément. Si les cartes sont identiques, le joueur les gagne et il rejoue. Si elles ne sont pas identiques, le joueur les repose, face cachée, et c'est à l'autre joueur de jouer. Celui qui a remporté le plus de cartes a gagné la partie.







Petit moment de calme




Objectif pédagogique :

Reconnaître les couleurs.

Conseil : Vérifiez que votre enfant connaît les couleurs en lui demandant de montrer un objet de la couleur que vous nommez.

Pour bien profiter de ses vacances,
T'choupi fait, chaque après-midi,
une petite sieste ou une pause lecture.

 En suivant le modèle, colorie les vêtements de
T'choupi de la bonne couleur.





Grand déballage



Objectif pédagogique :

Retrouver des éléments dans une image.

Conseil : Chercher des détails dans une image est une activité nécessaire à l'apprentissage de la lecture.

Après sa baignade, T'choupi va ranger ses affaires.

Regarde bien les objets ci-dessous et entoure-les dans l'image.




Repère le ballon qui porte la lettre C et reproduis le même motif sur le ballon blanc.

D

C

B

A





Attention aux coups de soleil !




Objectif pédagogique :

Repasser sur une ligne.

Conseil : Suggérez à votre enfant de repasser sur les traits de repasser sur les traits avec son doigt.

Pour se protéger des coups de soleil, chacun a son parasol.

 Repasse sur les traits pointillés de chaque parasol.






Ramassage de coquillages



Sur la plage, T'choupi ramasse de très beaux coquillages.


 Colorie les seaux dans lesquels il y a 3 coquillages.


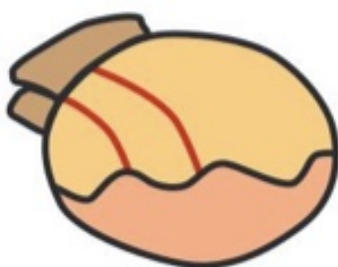
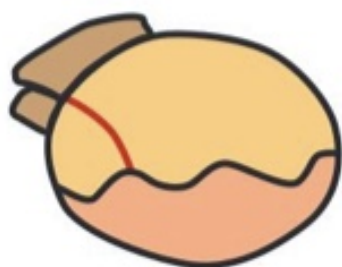
Objectif pédagogique :

Connaitre la quantité 3.

Conseil : Prenez 3 bols où vous mettez respectivement 2, 1 et 0 graines, puis demandez à votre enfant de les compléter pour arriver à 3.



 Dessine le nombre de traits qui convient pour qu'il y en ait 3 sur chaque coquillage.





À la pêche




Objectif pédagogique :

Découvrir le milieu marin.

Conseil : Quand vous allez chez le poissonnier, faites observer à votre enfant les différents types de crustacés.

T'choupi va pêcher. Il rapporte des crabes et des crevettes.

 Entoure les crabes en vert et les crevettes en bleu.





Tour de vélo avec papa



Objectif pédagogique :

Identifier des mots simples.

Conseil : Écrivez plusieurs fois le même mot, ajoutez-en un différent, puis demandez à votre enfant de retrouver l'intrus.

L'été, T'choupi fait du vélo avec papa.
Il raconte sa journée à mamie.

Retrouve les mots « VÉLO » et « PAPA » dans la phrase et colle les autocollants sur ces deux mots.



JE FAIS DU VÉLO AVEC MON PAPA.

Observe la suite de mots. Colorie le dernier mot qui convient.

ROUE

VÉLO

ROUE

VÉLO

VÉLO

ROUE



Souvenir de vacances



Objectif pédagogique :

Colorier sans dépasser.

Conseil : Ce type d'exercice ne doit pas être négligé. Il permet à votre enfant de maîtriser son geste.

Pour garder un souvenir des vacances, mamie prend une photo de T'choupi qu'elle place dans un beau cadre.

— Termine le cadre en continuant les points et colorie T'choupi.






Des étoiles dans la nuit



Ce soir, T'choupi a la permission de se coucher plus tard pour regarder les étoiles avec papi.

 Compte le nombre de doigts levés et, à l'aide de tes autocollants, colle le nombre d'étoiles correspondant.




Objectif pédagogique :

Associer une quantité au nombre de doigts levés.

Conseil : Il est important que votre enfant ait une idée de la quantité que représente un nombre.



 Dessine le nombre de soleils et de lunes qui convient pour qu'il y en ait 3 de chaque.





visite du zoo



Objectif pédagogique :

Reconnaitre les animaux.

Conseil : Quand vous parlez d'un animal avec votre enfant, pensez à lui dire comment se nomme son petit.

T'choupi aime beaucoup les animaux.
Papa l'emmène visiter le zoo.

 Relie les mamans à leur bébé.





Sacrée tribu

Toute la famille et tous les amis de T'choupi se sont réunis sur la plage pour fêter l'été.

Entoure les prénoms qui contiennent la lettre O.

Objectif pédagogique :
Reconnaitre la lettre O.
Conseil : À chaque sortie, faites repérer à votre enfant les enseignes contenant une voyelle différente.



PAPA



PILOU



FANNI



DOUDOU



LALOU



T'CHOUPI



Grand plongeon




Objectif pédagogique :

Tracer des vagues.

Conseil : Si votre enfant a des difficultés pour tracer des vagues, faites-lui longer la forme avec le doigt.

T'choupi se prépare à plonger dans l'eau.
Attention, il y a de grosses vagues !

 Repasse sur les vagues, puis continue-les.



 Dessine des vagues en suivant le modèle.





Pâtés de sable





Objectif pédagogique :

Compter de 1 à 4.

Conseil : En fin de PS, il est suffisant d'avoir une représentation des quantités de 1 à 4.

T'choupi est le roi des pâtés de sable. Il a besoin de beaucoup de matériel pour faire de jolies formes.

 Compte tous les éléments identiques, puis colle l'autocollant de chaque élément sous le chiffre qui lui correspond.



1

2

3

4

 Dessine le nombre de points nécessaires pour que chaque poisson en ait 4.





Au frais sous le parasol



Objectif pédagogique :

Se situer dans l'espace (sous /sur).

Conseil : Donnez l'habitude à votre enfant d'être précis dans son vocabulaire en utilisant correctement les prépositions.

Pour se protéger du soleil, la maman de T'choupi a installé un parasol.

À l'aide des autocollants, colle le ballon sous le parasol et le papillon sur le parasol.





T'choupi est un personnage de Thierry Courtin

Coordination éditoriale : Isabelle Lecharny

Édition : Anne-Maty Niang Dagbo

Coordination artistique : Kati Fleury

Conception maquette intérieure : Fanny Tallégas

Conception de couverture : Céline Julien

Mise en page : Irilys

L'orthographe rectifiée, qui fait désormais référence dans les programmes scolaires, est appliquée dans cet ouvrage.

Crédits photographiques :

p. 7 : pomme verte : © BIS/Ph. Polka Dot/Jupiterimages-Coll. Archives Sejer – fraise : © p. 7 : port la nuit : © Sinise Botas/Shutterstock – port le jour : © Christian Musat – la lune : © Luklyanova Natalia/Frenta/Shutterstock – le soleil : © Triff/Shutterstock – Enfant qui mange une glace : © photobank.kiev.ua/Shutterstock – Enfant qui dort : © Gabriel Nardelli Araujo

p. 11 : coccinelle : © Subbotina Anna/Shutterstock – oeuf : © Efiplus/Shutterstock – baguette : © nito/Shutterstock – gland : © Marcel mooij/Shutterstock – pêche : © Manuninskaya/Shutterstock – papillon : © Jenny Home/Shutterstock – carottes : © Ronen/Shutterstock – pomme rouge : © BIS/Ph. Thomas Loutocky/Shutterstock-Coll. Archives Sejer

p. 19 : crabe du haut : © Braturwstle/Shutterstock – crevette : © Lim ChewHow/Shutterstock – crabe du bas : © Vasina Natalia/Shutterstock

p. 23 : girafe : © Darko/Shutterstock – lionceau : © Ecoprint/Shutterstock – éléphant : © Robert Hardholt/Shutterstock – ourson : © Svetlana Gladkova/Shutterstock – lion : © Johan Swanepoel/Shutterstock – éléphanteau : © Anke van Wyk/Shutterstock – ours : © nik Niklz/Shutterstock – girafon : © Dennis Donohue/Shutterstock