















COMPLETE A 5



<https://unemaitressealgre moi.weebly.com/>



Place au bon endroit

	A	B	C	D	E
1					
2					
3					
4					



A/4



B/3



C/1



D/2



A/1



D/4



Qui va avec qui ?






A

a

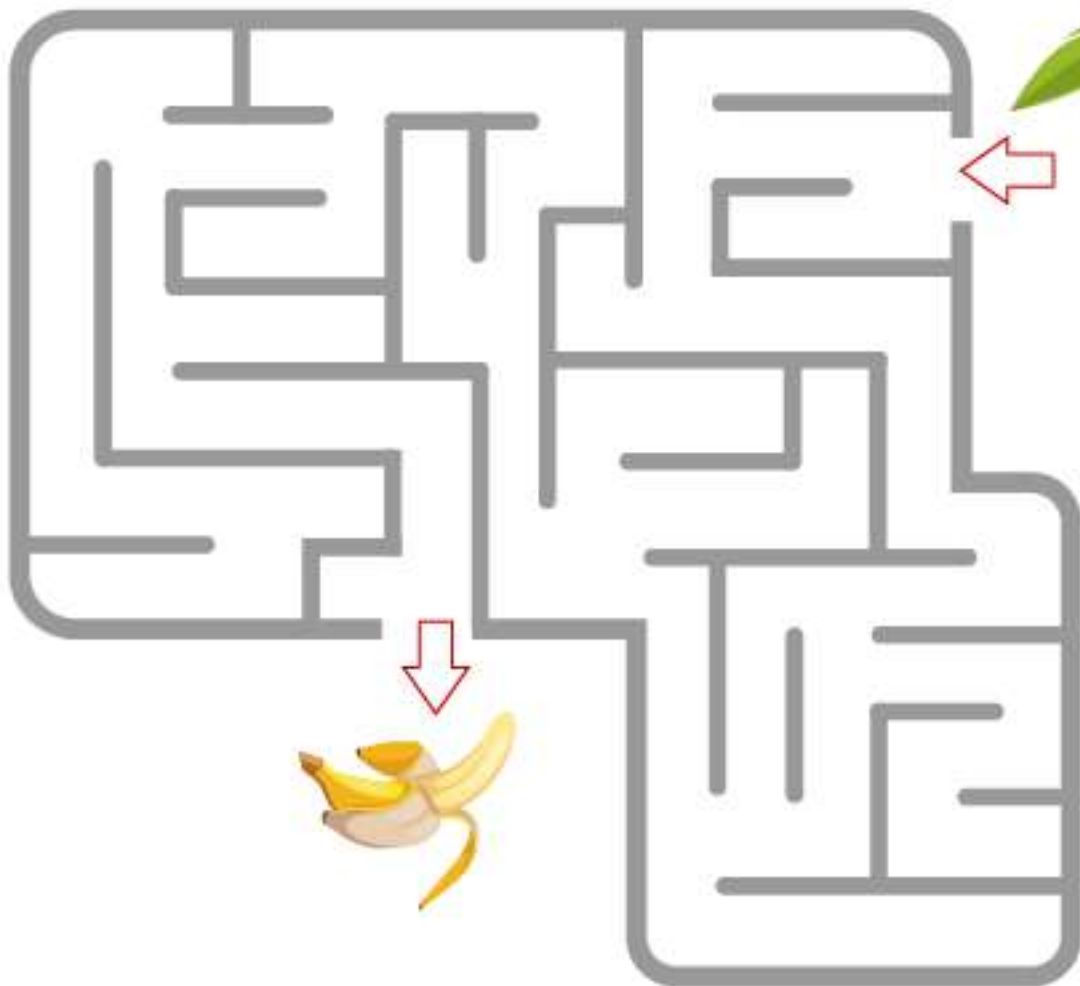
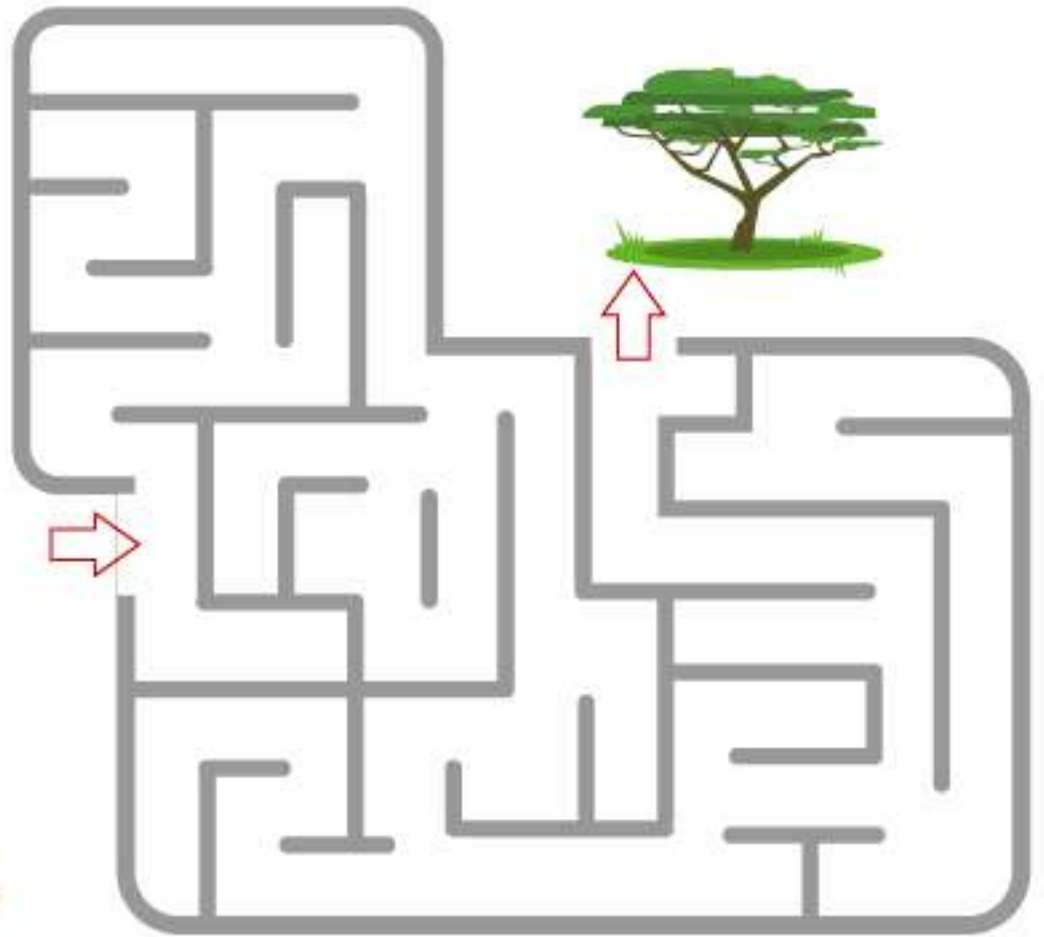
Q



J'entends ou pas son A



Trace le chemin qui conduit chaque animal à sa nourriture.





miel



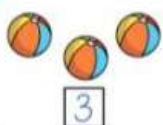
café



lait



5



Compte les différents ensembles puis écris le chiffre correspondant.



Unité 1 • Les nombres de 0 à 10

Séance 20 • Dénombrer des ensembles comportant jusqu'à 6 éléments. Associer une quantité à son écriture chiffrée. Écrire les chiffres d'abord avec l'index puis au crayon.

© La Librairie des Écoles. Toutes reproductions et vidéoprojections sont interdites.

localiser une syllabe

NA



unemaitressemaigremoi.blogspot.com



unemaitressemaigremoi.blogspot.com



localiser une syllabe

NA




unemaitressemaigremoi.blogspot.com



unemaitressemaigremoi.blogspot.com




Vaiana / Anna / Anastasiya / Edna / Naveen / Nala



➔ Jour 1 • Les ponts vers le haut

Le petit garçon saute par-dessus les fleurs.



➔ Jour 2 • Les ponts vers le bas

L'escargot mange les salades.



Réécris le mot et Compte les syllabes

unemaitressealgre moi.blogspot.com



SVEN	



WINNIE	



GLUGLU	



BIBOU	

unemaitressealgre moi.blogspot.com

3



Dessine un rond de moins que sur les palettes des enfants puis écris les nombres.




5

4

3




Sur chaque ligne, entoure le plus grand en rouge et le plus petit en bleu.



Unité 4 • La longueur, la masse et le volume

Séance 66 • Comparer des éléments de différentes tailles en utilisant des phrases comme : « Le cochon le plus petit est celui qui a un tee-shirt orange. » Entourer chaque réponse de la bonne couleur.

© La Librairie des Écoles. Toutes reproductions et vidéoprojections sont interdites.



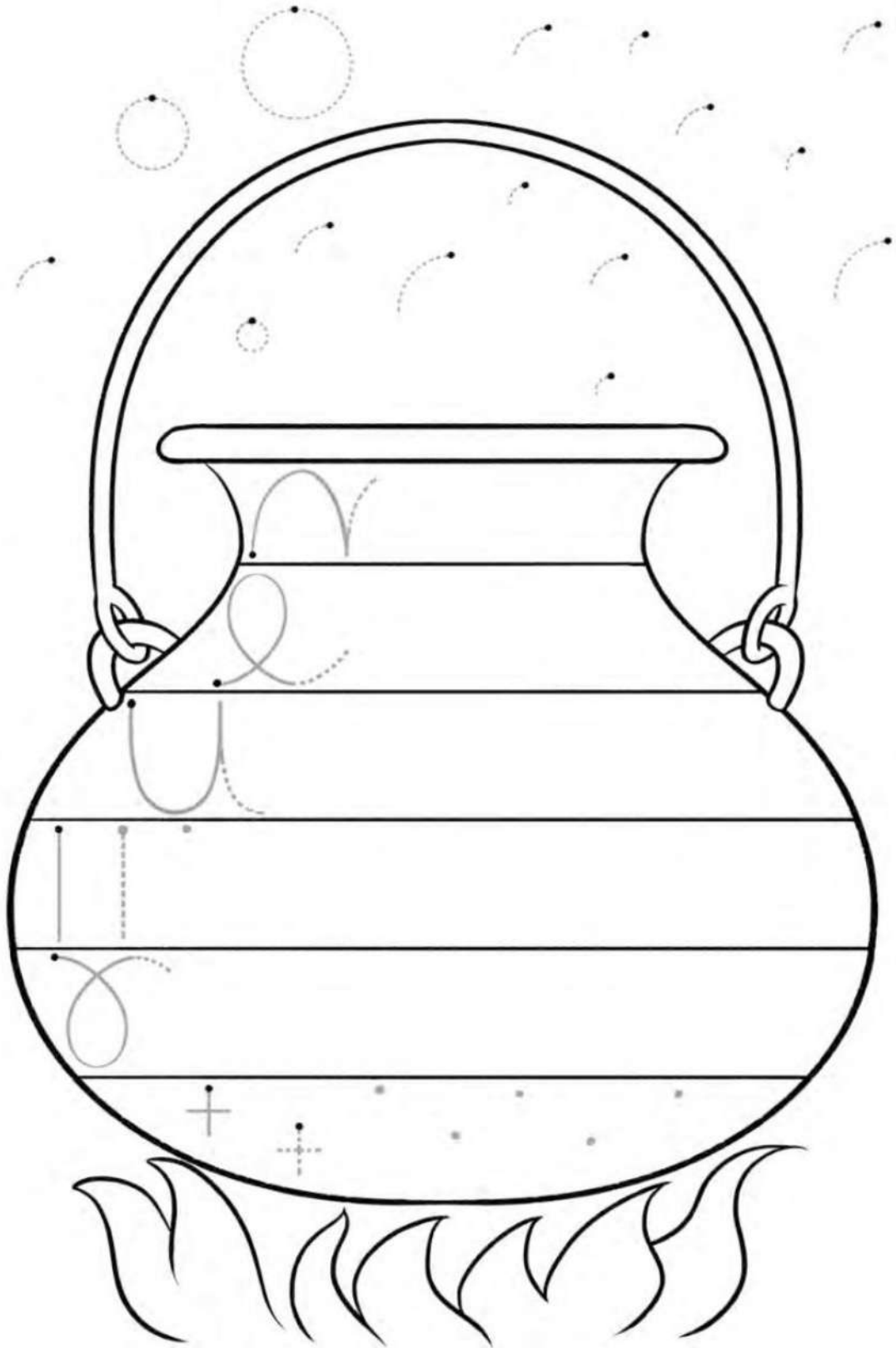
Compare ces deux dessins et trouve les 7 éléments qui manquent dans celui du bas.
Dessine-les à la bonne place.





→ **Jour 5 • Le chaudron de la sorcière**

Je décore le chaudron de la sorcière en respectant les modèles.





→ **Jour 5 • La poupée**

Je décore la poupée en utilisant des feutres fins.

