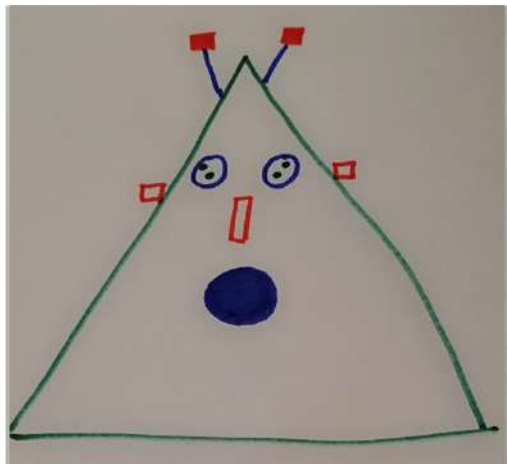


Consignes à lire aux enfants

Dessinons Milo le robot

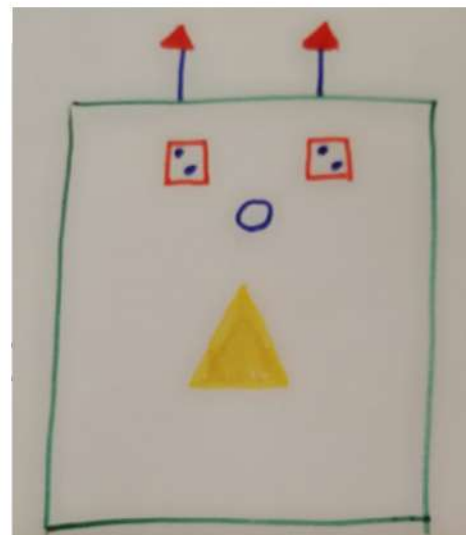
- 1 : Pour faire la tête de Milo dessine un grand triangle vert au milieu de la feuille
- 2 : Milo à 2 yeux bleu en rond
- 3 : Dans chaque oeil il à 2 points vert
- 4 : Le nez de Milo est un rectangle vertical rouge
- 5 : Sur la tête fais, 2 traits bleu ce sont ses antennes
- 7 : Au bout de chaque antenne il y à un petit carré tout rouge
- 8 : Milo à 2 oreilles en forme de carré rouge
- 9 : La bouche de Milo est un rond tout bleu
- 10 : et voila c'est terminé !



Consignes à lire aux enfants

Dessinons Léo le robot


- 1 : Pour faire la tête de Léo dessine un grand rectangle vert au milieu de la feuille
- 2 : Léo à 2 yeux rouge en carré
- 3 : Dans chaque oeil il à 2 points bleu
- 4 : Le nez de Léo est un rond bleu
- 5 : Sur la tête fais, 2 traits bleu ce sont ses antennes
- 7 : Au bout de chaque antenne il y à un petit triangle tout rouge
- 8 : Léo à 2 oreilles en forme de rond rouge
- 9 : La bouche de Léo est un triangle tout jaune
- 10 : et voila c'est terminé !



Consignes à lire aux enfants

Dessinons Nana le robot

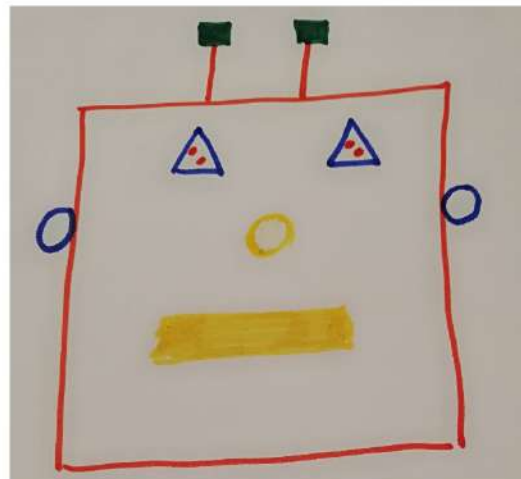
- 1 : Pour faire la tête de Nana dessine un grand rond vert au milieu de la feuille
- 2 : Nana à 2 yeux bleu en carré
- 3 : Dans chaque oeil elle à 2 points jaune
- 4 : Le nez de Nana est un triangle rouge
- 5 : Sur la tête fais, 2 traits rouge ce sont ses antennes
- 7 : Au bout de chaque antenne il y à un petit rond tout rouge
- 8 : Nana à 2 oreilles en forme de carré rouge
- 9 : La bouche de Nana est un rond tout jaune
- 10 : et voila c'est terminé !



Consignes à lire aux enfants

Dessinons Lola le robot

- 1 : Pour faire la tête de Lola dessine un grand carré, rouge au milieu de la feuille
- 2 : Lola à 2 yeux bleus en triangle
- 3 : Dans chaque oeil elle à 2 points rouges
- 4 : Le nez de Lola est un rond jaune
- 5 : Sur la tête fais, 2 traits rouges ce sont ses antennes
- 7 : Au bout de chaque antenne il y à un petit carré tout vert
- 8 : Lola à 2 oreilles en forme de rond bleu
- 9 : La bouche de Lola est un rectangle horizontal tout jaune
- 10 : et voila c'est terminé !



Consignes à lire aux enfants

Dessinons Pam le robot

- 1 : Pour faire la tête de Pam dessine un grand rond rouge au milieu de la feuille
- 2 : Pam à 2 yeux bleus ronds
- 3 : Dans chaque oeil il à 2 points verts
- 4 : Le nez de Pam est un triangle jaune
- 5 : Sur la tête fais, 2 traits rouges ce sont ses antennes
- 7 : Au bout de chaque antenne il y à un petit rond tout bleu
- 8 : Pam à 2 oreilles en forme de carré bleu
- 9 : La bouche de Pam est un rectangle horizontal tout vert
- 10 : et voila c'est terminé !

